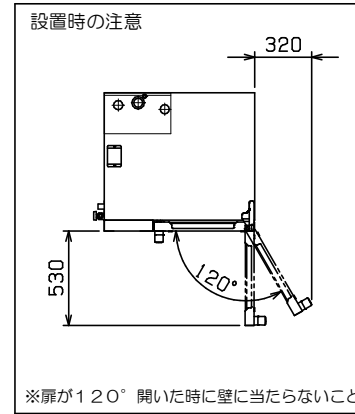
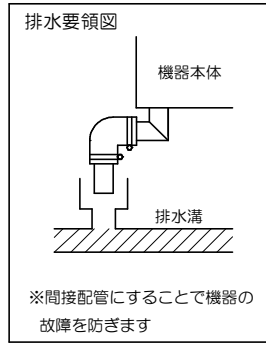
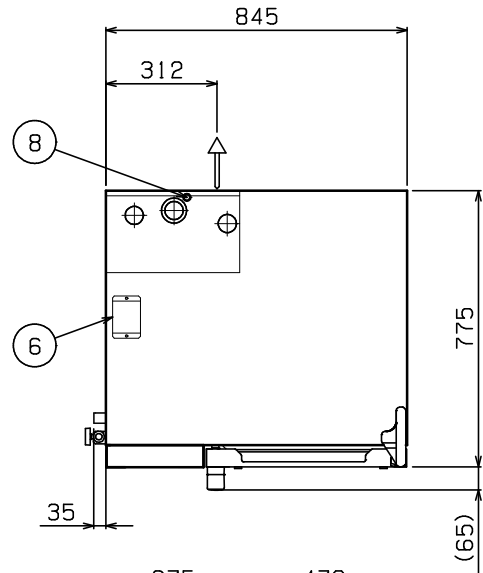
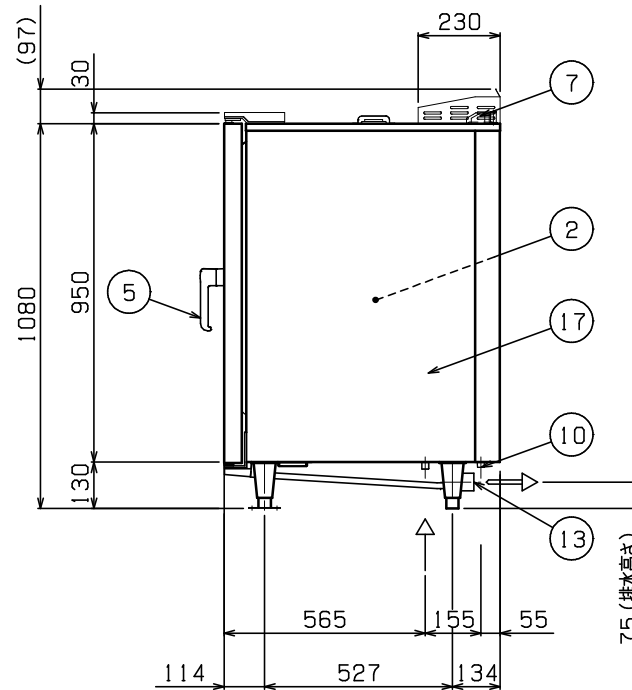
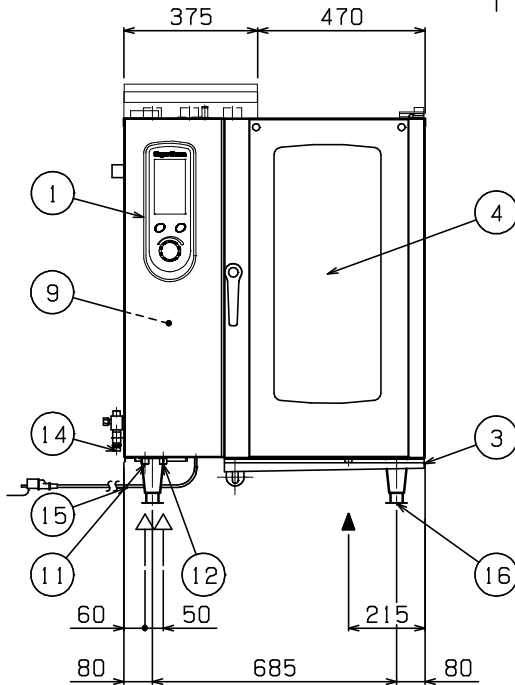


No.	品名 NAME	型式 MODEL	寸法 DIMENSION	台数 QUANTITY
	ガススーパーsteam	SSCG-10D	845×775×1080	



種類	デラックスシリーズ 軟水器付		
外形寸法	間口 845	奥行 775	高さ 1080
オープン庫内有効寸法	445 (W) × 640 (D) × 740 (H)		
庫内棚段数	10段 ピッチ68mm		
ホテパン収納枚数	1/1GN (深さ65mm) × 10		
ガス消費量	都市ガス	24.4kW (21,000kcal/h)	
	LPガス	24.4kW (1,75kg/h)	
ガス接続口	都市ガス	15A (R1/2)	
	LPガス	15A (R1/2)	
定格電源	単相 100V 50/60Hz 460VA		
定格消費電力	320W		
必要手元開閉器容量	15A		
バーナー種類	ステンレス製 強制燃焼バーナー × 2		
安全装置	過熱・空焚き防止装置・立消え安全装置		
製品重量	171kg		
付属品	1/1焼網 (5), 耐熱手袋 (1セット), 洗剤 (2L), 洗剤スプレーガン (1), ハンドシャワー (1), 減圧逆止弁 (1), 排水用シリコンエルボ φ48用 (1), ステンレスパイプ φ48.6 (1), メニューブック (1), 軟水器 (1): カートリッジ式		



部番	品名	材質	備考
1	操作パネル	SUS304	
2	オープン庫内	SUS304	
3	本体汁受け	SUS304	
4	扉	SUS304	2重ガラス (強化ガラス)、LED付き
5	扉ハンドル	樹脂	
6	ダンパー		φ50
7	排気筒	SUS304	
8	除去剤入口	SUS304	φ16 (ゴムキャップ付き)
9	蒸気発生装置	SUS304	
10	ガス接続口		15A (R1/2)
11	給水口 (原水口)		15A (G1/2)
12	給水口 (軟水口)		15A (G1/2)
13	排水口		φ50 (シリコンエルボ使用時: φ48)
14	ハンドシャワー給水口		15A (G1/2) 原水用: ハルプ付き
15	電源コード		2m プラグ付き (接地アダプター付)
16	アジャスト	SUS304	前アジャスト: フランジレッグ (SUS304)
17	本体	SUS304	

※ 給水口・バルブは、15Aフレキシブルホース接続としてください。
 ※ 改善の為、仕様及び外観を予告なしに変更することがあります。
 ※ 設置上の注意 熱機器の設置については安全の為、消防法の設置基準に従って設置してください。

JIA 形式認証番号	T19E001002
------------	------------

業務用総合厨房機器メーカー

 株式会社 マルゼン
 MARUZEN CO., LTD.

変更事項 ALTERATION

尺度 SCALE
 A3: 1/15

日付 DATE

図番 DRAWING No.
 08887

工事名称 TITLE

納品日 DATE OF DELIVERY

検図 CHECK

設計 DESIGN

製図 DRAW

営業担当 CHARGE

図面名称 DRAWING CORD

No.

ガススーパーsteam